



ČESKÝ VŠEVĚD 2023

| celonárodní podívaná Noci vědců

Český VŠEVĚD 2023 je popularizační soutěž Noci vědců, která se s podporou jednadvaceti univerzit zrodila v roce 2022. Jejím hlavním cílem je představit veřejnosti české vědce a jejich pracoviště, univerzity, vědecké i jiné vzdělávací instituce. Titul Český VŠEVĚD 2022 patří Evě Bílkové z Ostravské univerzity, která nadchla publikum svou vášní pro vážky. Na druhém místě se umístil František Mach ze Západočeské univerzity v Plzni a na třetím místě Veronika Mokrejšová z Vysoké školy ekonomické v Praze.



Letos se tato popularizační soutěž rozbíhá právě teď. Chcete se stát nejlepším popularizátorem nebo popularizátorkou české vědy a být tak v pořadí druhým Českým VŠEVĚDEM? Pak natočte krátké video na téma **TAJEMSTVÍ** (detailní pokyny k a podmínky registrace najdete o kus dál).



Český VŠEVĚD 2023 je další příležitostí vaší profesní seberealizace a prezentace vědecké práce veřejnosti. Podmínkou účasti je natočení krátkého videa na mobilní telefon, kterým představíte publiku sebe i obor své činnosti, tím se rozumí vědecké téma podané popularizační (zajímavou, jednoduchou a zábavnou) formou. Zasláná videa o maximální délce 150 sekund budou zveřejněna na webové stránce Noc vědců www.nocvedcu.cz/vseved. Pamatujte, že důležité je vyčerpat téma, nikoliv časový limit. Není problém se tedy přihlásit s videem kratším než 150 sekund. Kvalitně a atraktivně podané téma je vždy zajímavější! Cílem je předat divákům nadšení pro vědu a kus vědění samotného.

Zasláním videa a přihlášky vstupujete automaticky do soutěže, blíž k finále vás dostanou hlasy veřejnosti i odborné poroty. O vašem postupu rozhoduje součet počtu hlasů veřejnosti a počtu bodů odborné poroty. Finálový večer s až šesti z vás proběhne za účasti veřejnosti 6. 12. 2023 v komorním sále Fakulty umění Ostravské univerzity.

[Přihlašte se, prosím, prostřednictvím následujícího formuláře.](#)

Pro vaši lepší orientaci jsme pro vás připravili technické a obsahové pokyny a tipy, které určitě oceníte při tvorbě videa. Případně se [podívejte na soutěžní videa z roku 2022](#), určitě vás nakopnou a ujasní vaši představu:

1. TÉMA

- téma Noci vědců 2023 (TAJEMSTVÍ) je zároveň tématem vašeho soutěžního videa pro popularizační soutěž Český VŠEVĚD 2023
- propojte jej s vaším vědeckým tématem

2. ZÁKLADNÍ INFORMACE

- své video nahrávejte výhradně na mobilní telefon na výšku
- video dodejte v maximální stopáži 150 sekund
- video natočte na jeden záběr (bez stříhu)
- doporučený formát kódování videa, které zajistí nejlepší výsledek při následném nahrávání, je mp4
- minimální rozlišení videa je 1280 × 720 (720p, HD)
- doporučené rozlišení je 1920 × 1080 (1080p, Full HD)
- videa ve vyšším rozlišení zasílejte pouze v odůvodněných případech a **po předchozí konzultaci s organizátory na e-mailovou adresu koordinator@nocvedcu.cz**
- video pojmenujte NocVedcu-CS-Institute-PříjmeníPrezentátora-NázevVidea



3. HLASOVÁNÍ

- o vašem postupu rozhoduje součet počtu hlasů veřejnosti a počtu bodů odborné poroty
- veřejnost hlasuje prostřednictvím webového portálu www.nocvedcu.cz/vseved
- odborná porota (3 členové) je složena z nezávislých zástupců organizátorů Noci vědců 2023 v České republice a odborníků na komunikaci a popularizaci
- hodnotící kritéria odborné poroty jsou kreativita, nápaditost, kvalita zpracování a srozumitelnost

4. SCÉNÁŘ A PLÁN NATÁČENÍ

Plánování předem vám ušetří mnoho času. Před natáčením videa si důkladně promyslete, co chcete sdělit a jakou formu k tomu využijete. Načrtněte si v hrubých obrysech scénář, co budete říkat, jaké pomůcky a vybavení budete potřebovat. Důkladně plánujte především čas. Zaujmout byste měli už prvním záběrem. Dle odborníků je první věta pro prezentaci nejen na sociálních sítích naprosto stěžejní. Je to chvíle, kdy můžete získat, ale i ztratit pozornost veřejnosti. Ve svém videu věnujte pozornost především úvodu a závěru. To jsou chvíle, které vám mohou získat hlas. Nedoporučujeme se zdržovat představením sebe nebo svého pracoviště, to za vás uděláme my, doporučujeme začít např. řečnickou otázkou, citátem, kontroverzním sdělením nebo přímo výsledkem. Zakončit své video hláškou. „Děkuji za pozornost!“ nedoporučujeme. Zkuste raději: „Rád se s vámi uvidím ve finále.“

5. OBSAH

Samotný obsah můžete natočit přímo ze svého pracoviště, kde můžete ukázat nějaký pokus, výzkum, exponát. Nezapomeňte na to, že mluvíte k lidem, které věda zajímá. Vizualizujte své myšlenky, nakreslete obyčejnou fixou například koláčový graf a na video jej ukažte. Takové analogické sdělení má váhu. Nedoporučujeme však pracovat s powerpointem nebo flipchartem, váš medailon by se mohl lehce ztočit k přednášce, navíc nezapomeňte, že hrdina jste hlavně vy, nikoli flipchart. Nejdůležitější je být dobře vidět, dobře slyšet a nebýt vyrušován svým okolím. Čím blíže publiku na videu budete, tím víc na sebe budete stahovat pozornost. K vašemu videu bude přidána speciální grafika, proto prosím nevkládejte do videa vaše jméno, název vaší instituce nebo popis pokusu.

6. STABILITA A OBRAZ

Při natáčení videa se snažte o co nejkvalitnější obraz. Můžete poprosit kolegu o pomoc nebo využít stativ, ale většinou postačí i opření mobilního telefonu o pevnou podložku. Nezapomeňte se ujistit, že cíl vašeho záběru je po celou dobu natáčení správně zaostřený.



7. ORIENTACE A KOMPOZICE

Videa pořizujte zásadně v orientaci na výšku. Při hledání správného záběru můžete využít poznatků z fotografické kompozice. Pokud to kamera vašeho mobilního telefonu umožňuje, zapněte si vodicí mřížku, pomůže vám udržet vaše záběry rovné.

8. POMOCNÍCI

V případě, že videa tvoříte na mobilním telefonu s operačním systémem Android, můžete k jeho úpravám vyzkoušet následující freeware aplikace:

- FilmoraGO
- PowerDirector

Pokud se rozhodnete své video podkreslit hudbou, neporušujte autorská práva!

Aby bylo užití hudby legální, je možné využít materiál z následujících odkazů:

- Freemusicarchive
- Jamendo

9. SVÍCENÍ

Denní světlo je váš kamarád, nemluvte prosím s oknem v zádech. Scéna natáčení by měla být osvětlena jasným rozptýleným světlem, které by se mělo nacházet přibližně za vámi. Pozor dejte především na natáčení v protisvětle (například proti oknu). Pokud si při natáčení pomáháte umělým osvětlením, věnujte pozornost vyvážení bílé a různým barevným teplotám světla. LED a zářivkové osvětlení je více do modra než světlo z halogenových žárovek. Kombinace těchto zdrojů tak nemusí působit dobře. Dejte také pozor na výrazné stíny. Ostré světlo žárovek můžete snadno rozptýlit například pomocí hedvábného papíru.

10. ZOOMOVÁNÍ

Stejně jako u pohybů i zde základní pravidlo zní: „Pokud nezbytně nemusíte, během natáčení nezoomujte. V nezbytných případech tak číňte pomalu a po natočení detailu se opět vraťte do původního úhlu záběru.“ Přiblížení nebo oddálení může být akceptovatelné jako umělecký záměr. I v tomto případě by však mělo být plynulé.

11. FINÁLE

Podívejte se, [jak vypadalo naše finále loni](#). Ta skvělá atmosféra vás jistě strhne a dodá chuť do natáčení vašeho videa. Letos pro finále vyměníme Univerzitní kino Scala v Brně za Ostravu a jejich zbrusu nový komorní sál Fakulty umění Ostravské univerzity. Jinak se nic nemění. Pódium bude až na pět minut patřit jen vám, pomůžeme s výběrem rekvizit, v neposlední řadě vás proškolíme tak, ať vaše soutěžní téma vyšperkujete k dokonalosti.

VIDEA, KTERÁ NEPLNÍ VÝŠE ZMÍNĚNÉ, BUDOU ZE SOUTĚŽE VYŘAZENA.



HARMONOGRAM SOUTĚŽE:

1. 3. – 30. 4. 2023 | **Registrujte své video**

15. 5. – 15. 10. 2023 | **Hlasování veřejnosti a odborné poroty**

6. 10. 2023 | **Možnost prezentace účastníků soutěže živě na Noci vědců po dohodě s organizátory na vaší instituci**

1. 11. 2023 | **Vyhlášení šesti finalistů**

15. 11. 2023 | **On-line setkání finalistů v rámci školení prezentačních dovedností**

22. 11. 2023 | **Fyzické školení prezentačních dovedností**
(město bude upřesněno, vybereme nejlepší středobod pro všechny finalisty)


29. 11. 2023 | **Druhé fyzické školení prezentačních dovedností**
(město bude upřesněno, vybereme nejlepší středobod pro všechny finalisty)

6. 12. 2023 | **Finálový večer v Ostravě**


český VŠEVĚD



ČESKÝ VŠEVĚD 2022 | foto z finálového večera




český VŠEVĚD



český VŠEVĚD



Ľeský VŠEVĚD





český VŠEVĚD

